





Индивидуальные кованые изделия

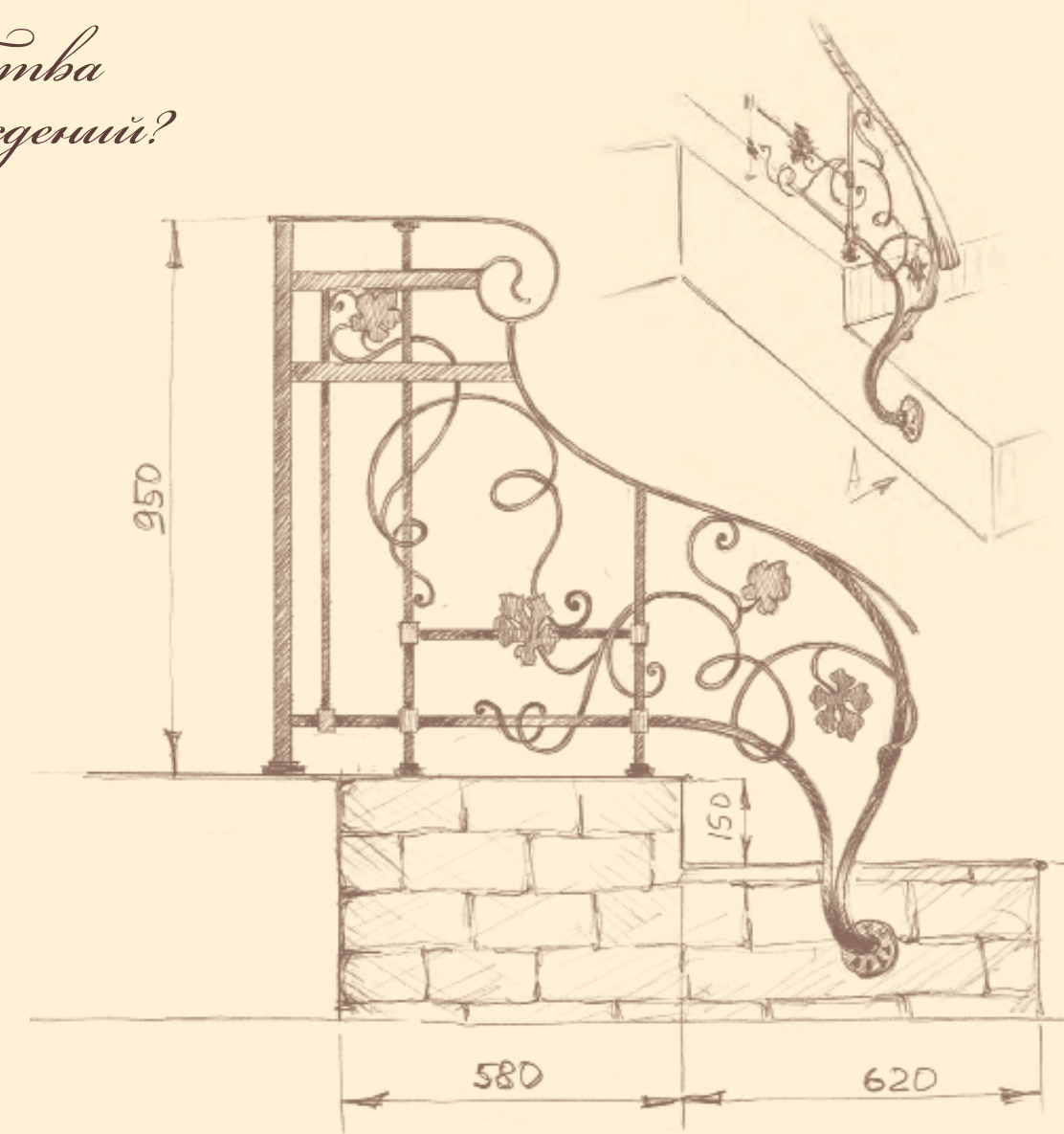
В чём секрет волшебства кованых ограждений?

При строительстве или ремонте дома неизбежно возникают вопросы:

- Как оформить лестницу?
- Из чего сделать балконные ограждения?
- Какой должен быть забор вокруг дома?
- Какую сделать беседку?

Эти задачи можно решать по-разному, с разными материалами и в разных стилях. Однако есть решения, которые позволяют максимально соединить в себе практичность и изящество. Речь идёт о кованых ограждениях.


И хотя ковку используют многие, добиться эффекта воздушной лёгкости в сочетании со стилем и качеством изготовления удаётся далеко не всем. Наша компания занимается коваными ограждениями и элементами интерьера уже более 12 лет. И наш опыт показывает, что действительно удачные дизайнерские решения возникают, только если соблюдать ряд принципиальных моментов.



Шесть принципов «оживления» металла от студии «Детель»

1. Один из главных секретов успеха наших работ состоит в том, что мы решаем не узкую задачу («оформить лестницу, балкон, беседку»). Наша цель — гармонично вписать кованные элементы в общий дизайн дома. Нарисовать дизайн-проект лестницы или забора умеют многие. Однако только единицы в состоянии учитывать все тонкости архитектурного решения всего дома и разбираться в нюансах современного дизайна. Из-за этого нередко можно встретить такие печальные примеры, как дом с хорошим интерьером и с лестницей, выбивающейся из общей концепции.

Поэтому, работая над каждым заказом, мы отталкиваемся от той архитектурной идеи, которая заложена в самом доме. Тогда кованные элементы начинают действительно «играть».





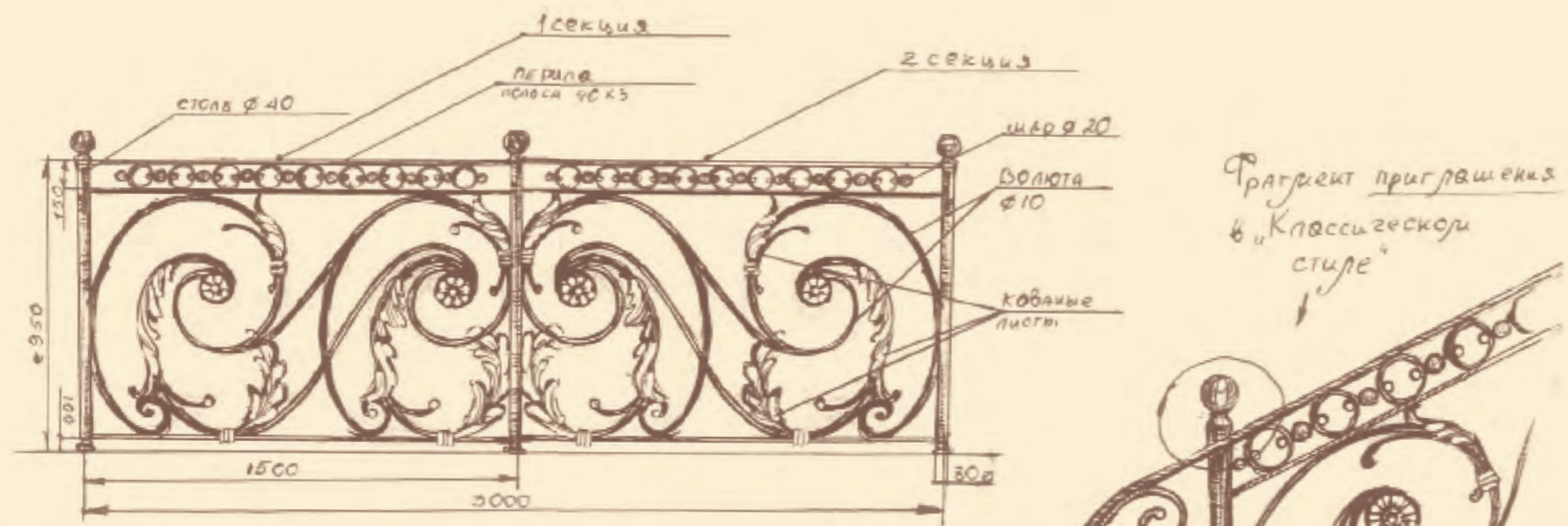
2. Помимо безукоризненности стилистических решений, для нас важно, чтобы эти решения сочетались с личностью, характером и вкусами хозяев дома.

В конце концов, в доме ведь будут жить не дизайнер с архитектором. Если интерьер нравится профессионалам, но не «цепляет» тех, кто в этом доме будет жить — это не лучший вариант решения задачи. Поэтому мы много времени и сил уделяем тому, чтобы понять и учесть все особенности вкусов владельцев дома. Именно в этом случае получаются интерьеры, которые не наскучат через несколько месяцев, а будут радовать долгие годы.

Мы считаем это важным. Ведь если надоевшую мебель можно выбросить, стены перекрасить, то лестницу так просто не заменишь...

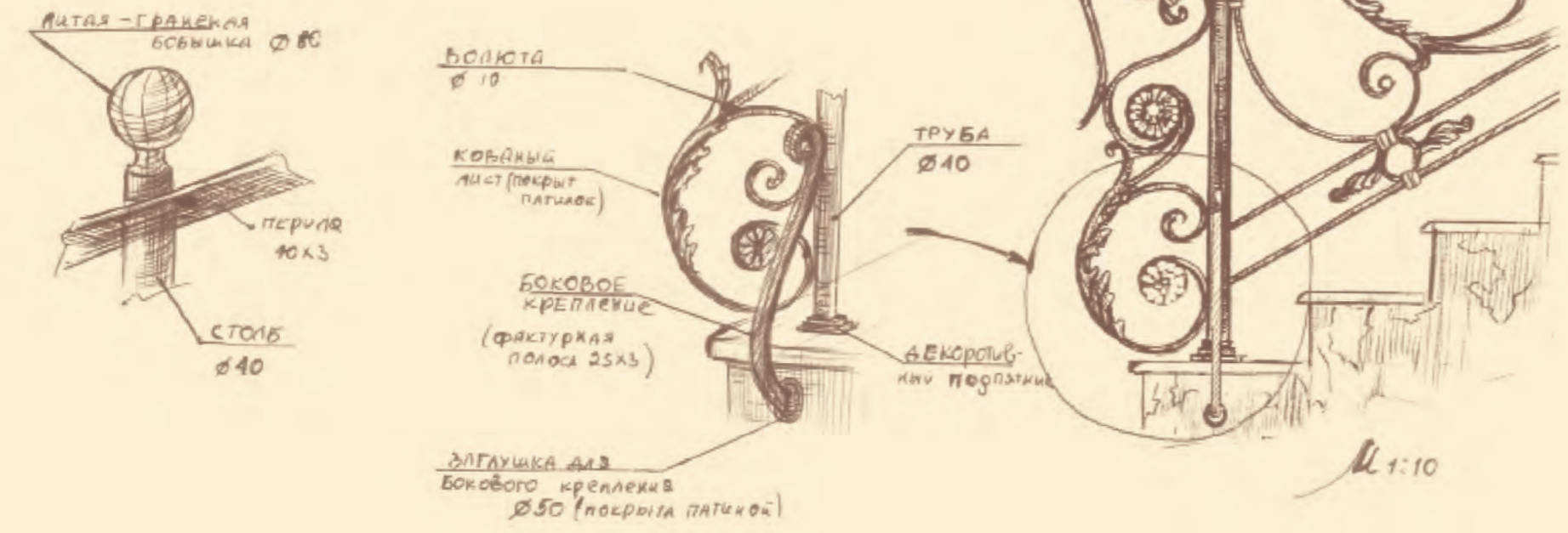
Люди действительно очень разные. Кому-то по вкусу строгие и, может, несколько пафосные решения. А кому-то ближе лёгкий изящный дизайн.





Фрагмент приглашения
в «Классическом
стиле»

M 1:20



M 1:10

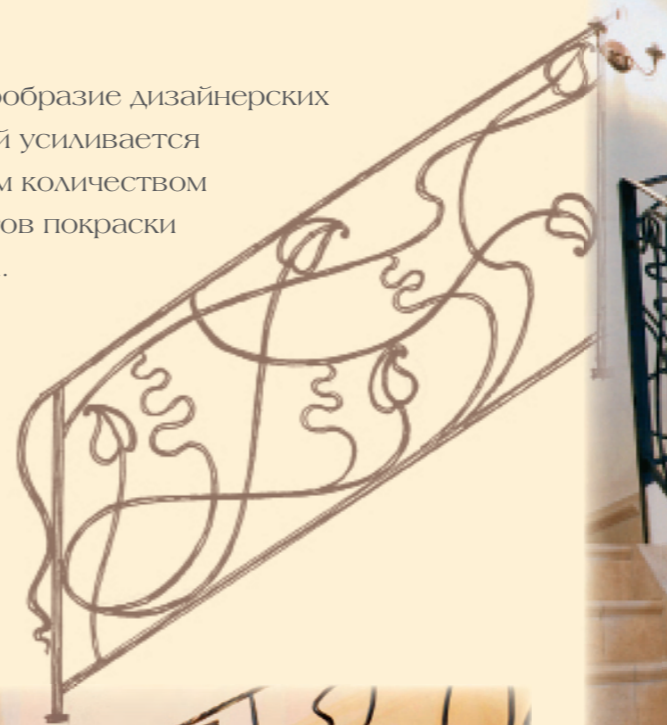






Для одного из заказчиков мы оформили лестницу в стиле итальянского бренда «ETRO», — любимой марки одежды владельца дома (да, и такое бывает!).



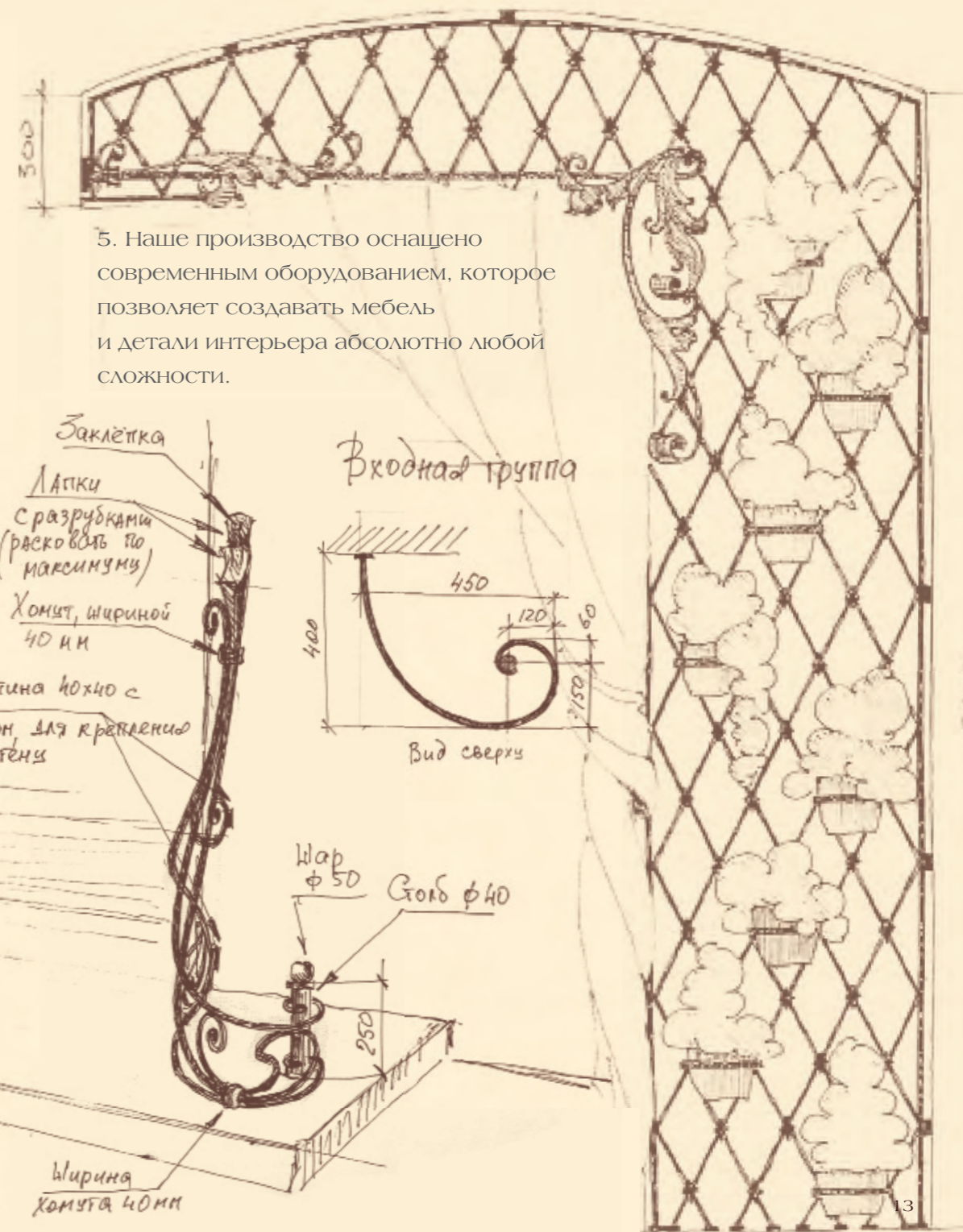

3. Разнообразие дизайнерских решений усиливается большим количеством вариантов покраски металла.



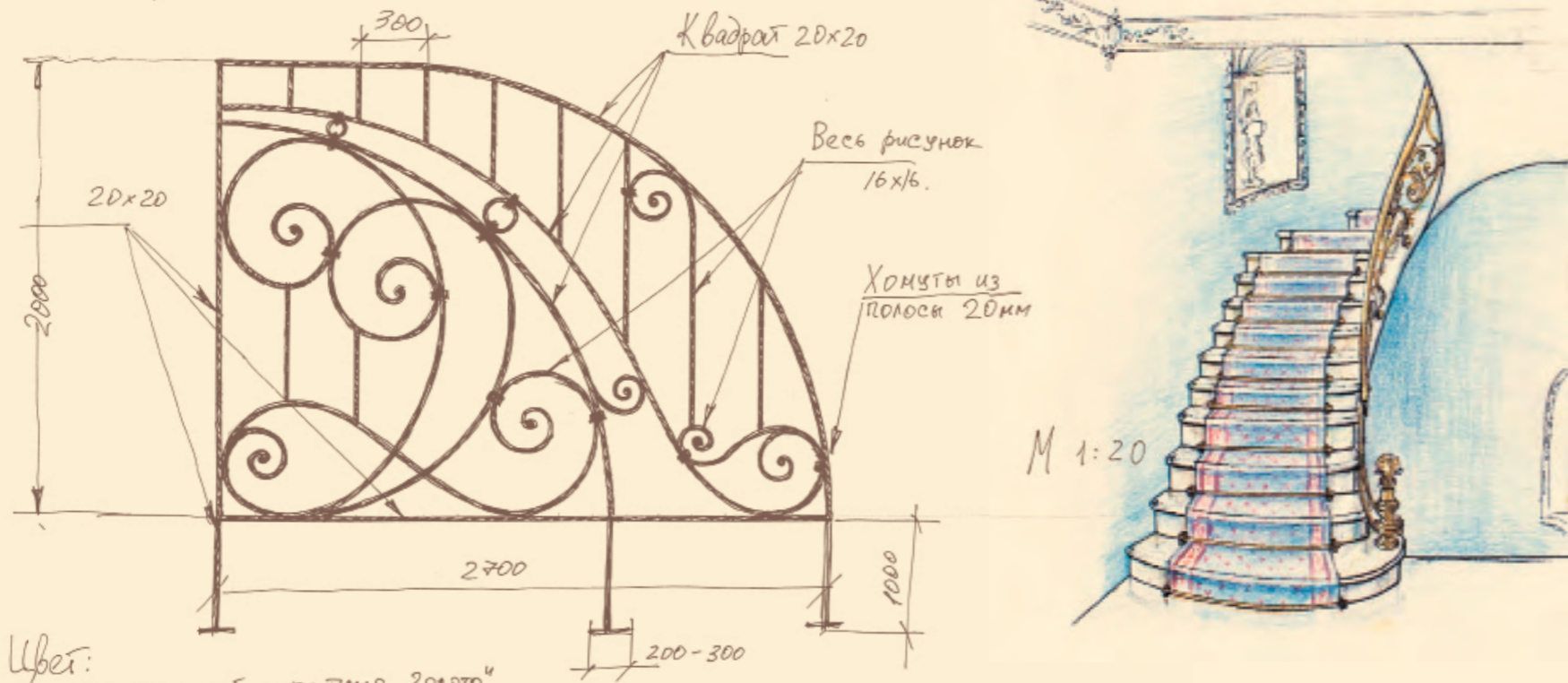





4. Мы можем гармонично сочетать лестничные ограждения с другими деталями интерьера — столами, креслами, диванами, люстрами, этажерками и т.д. (это второе направление нашей деятельности).



Ширма 3 шт.



Цвет: кобальтовый + патина "золото"



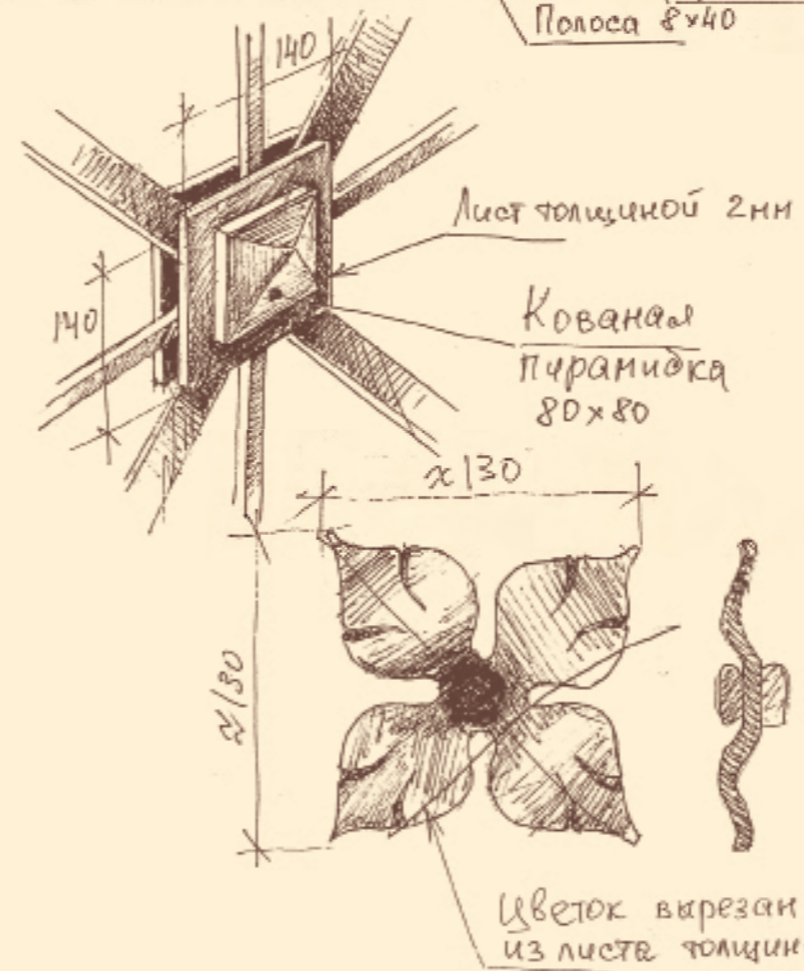
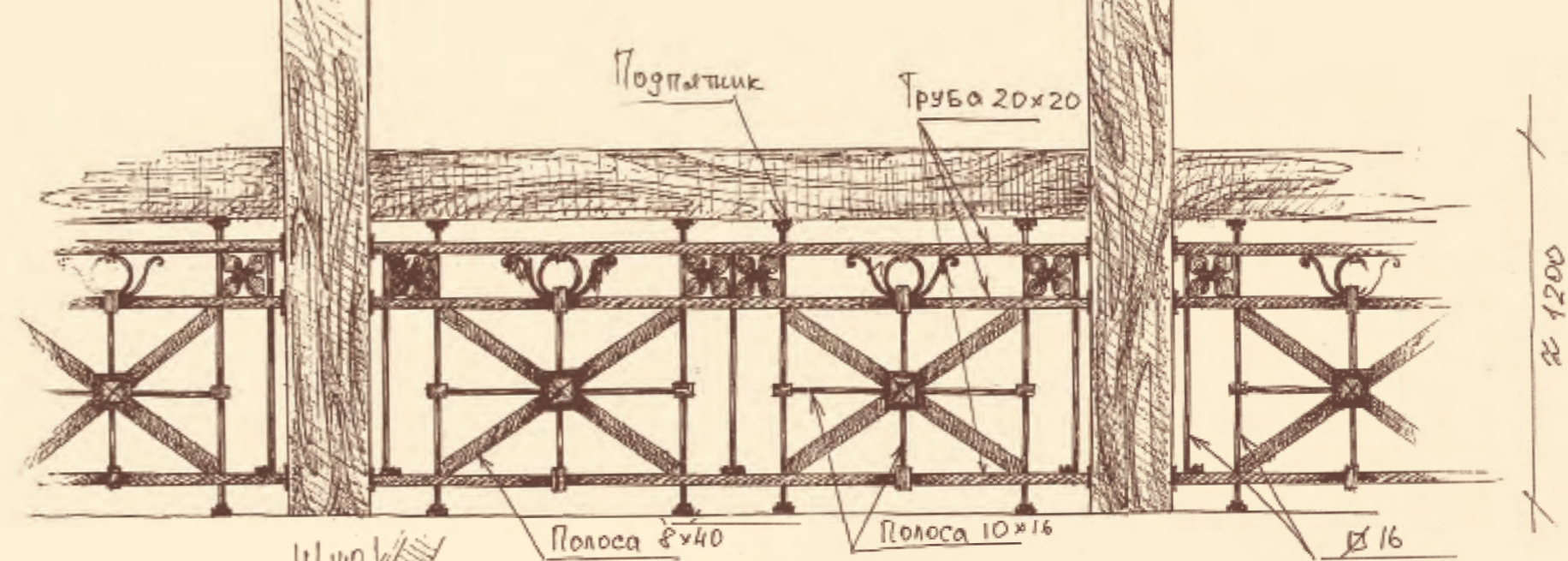
6. Внешние детали оформления дома или участка (балконные ограждения, беседки, ворота и т.д.) могут стать продолжением стиля Вашего интерьера.

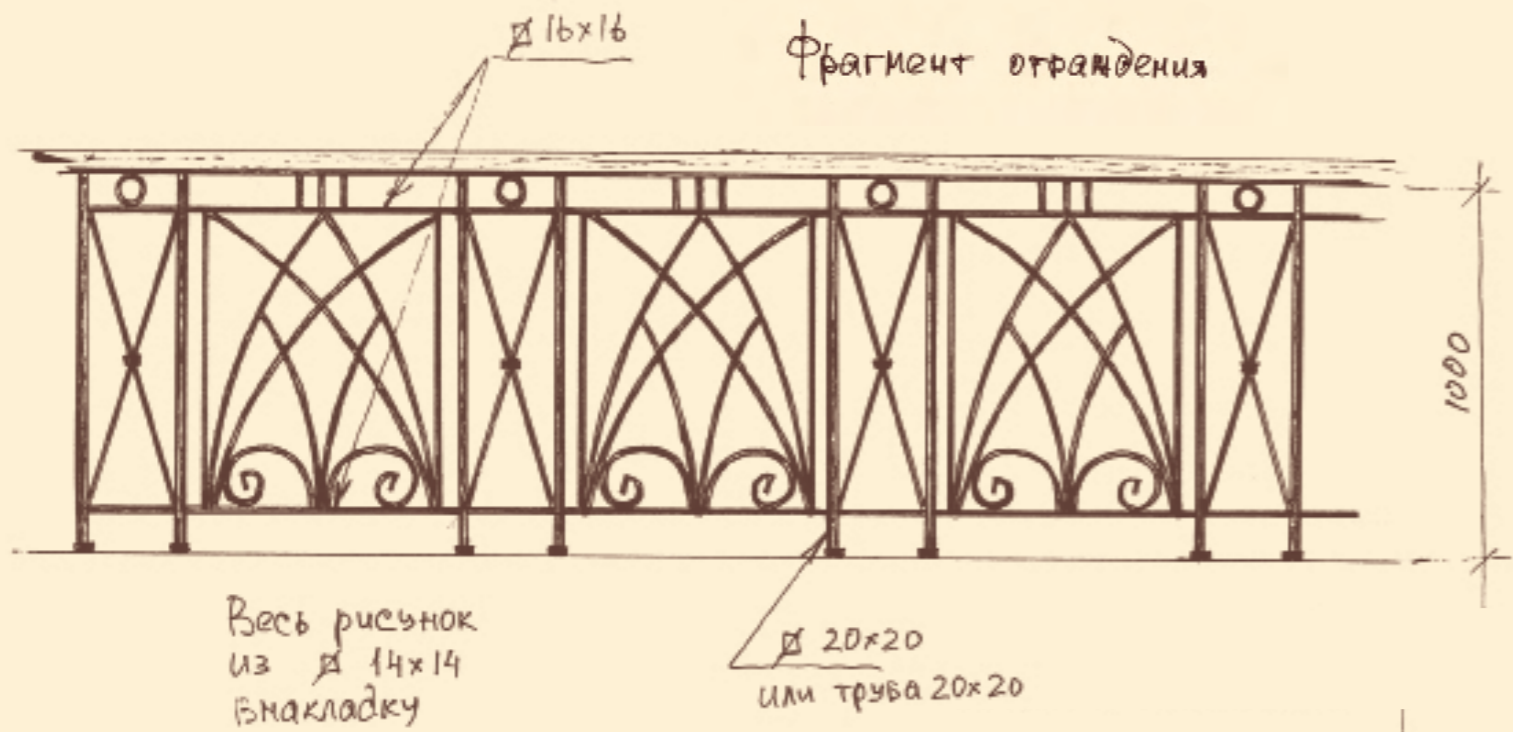
Чтобы добавить элементы кованого волшебства в Ваш дом, участок или квартиру, достаточно просто позвонить к нам в офис — мы вместе подберём то решение, которое идеально подойдёт именно Вам.



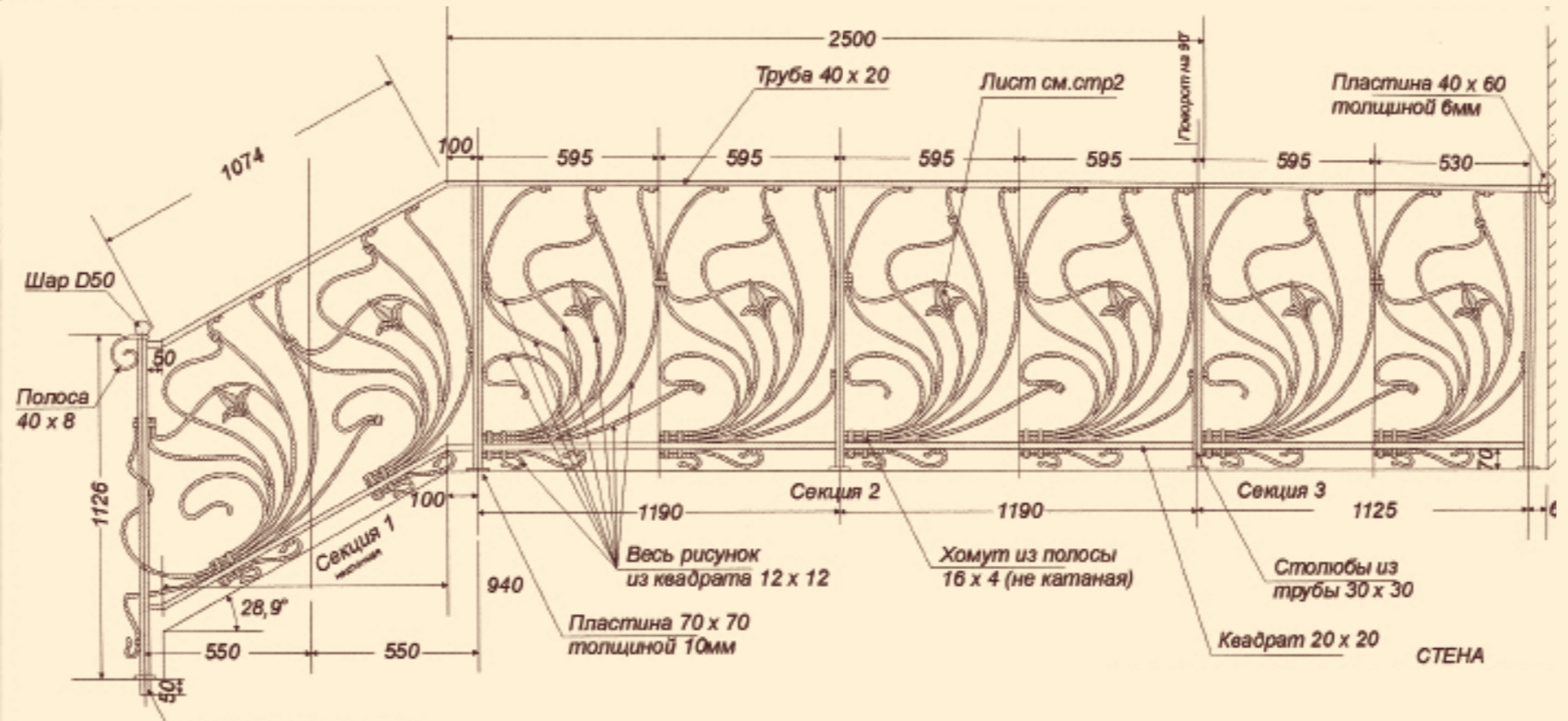
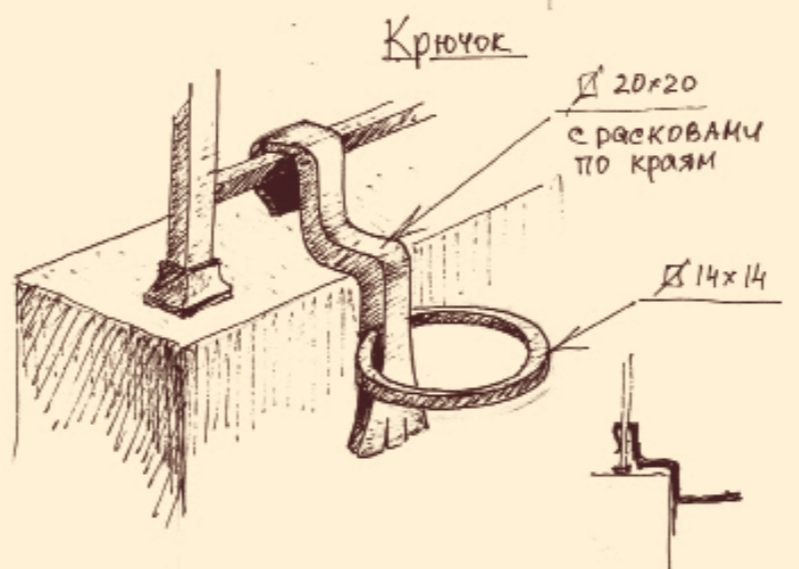


Устройство ковки





Нежелательно покрасить в светлый графит, голубой или белый цвет.




Варианты покраски металла




№ 7
цвет «слоновая кость»
патина «солнечное золото»




№ 8
цвет «слоновая кость»
патина «мягкое серебро»



№ 13
цвет «шоколад»
патина «солнечное золото»



№ 12
цвет «шоколад»
патина «мягкое серебро»



№ 15
цвет «чёрный»
патина «солнечное золото»




№ 2
цвет «чёрный»
патина «мягкое серебро»




№ 16
коричневый



№ 17
синий



№ 18
серебристый



№ 19
бордовый

